



Fundação Patronato de Santo António

Centro de Dia / S.A.D. - Serviço de Apoio Domiciliário

Av.ª General Alves Pedrosa - 5060-303 SABROSA

Telef.: 259 931 280 - Fax: 259 931 261

E-mail: fps.antonio@sapo.pt

CONTAS DE GERÊNCIA 2024



Fundação Patronato de Santo António

Centro de Dia / S.A.D. - Serviço de Apoio Domiciliário

Av.ª General Alves Pedrosa - 5060-303 SABROSA

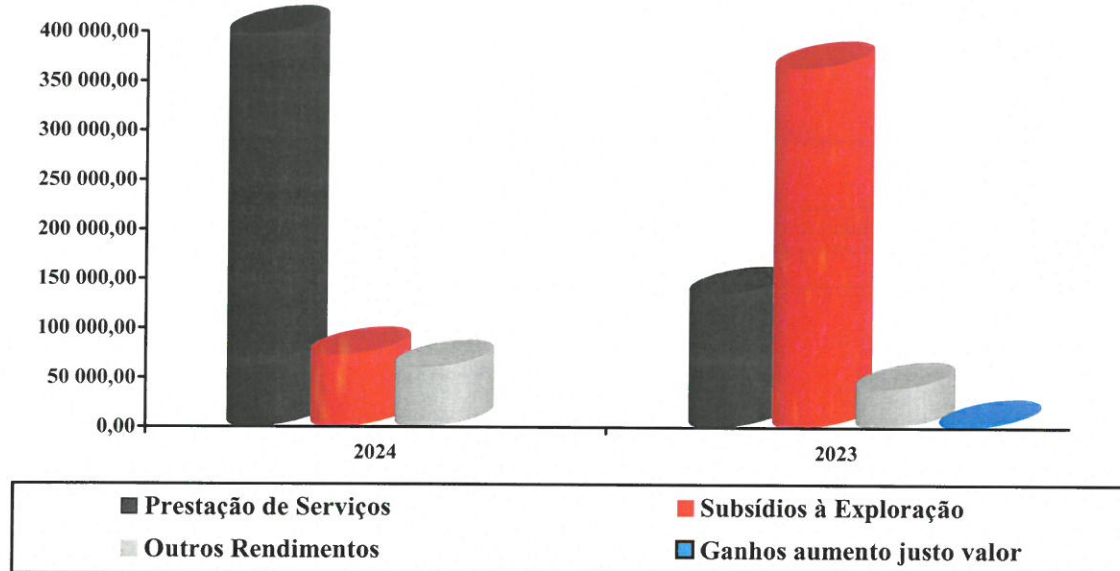
Telef.: 259 931 280 - Fax: 259 931 261

E-mail: fps.antonio@sapo.pt

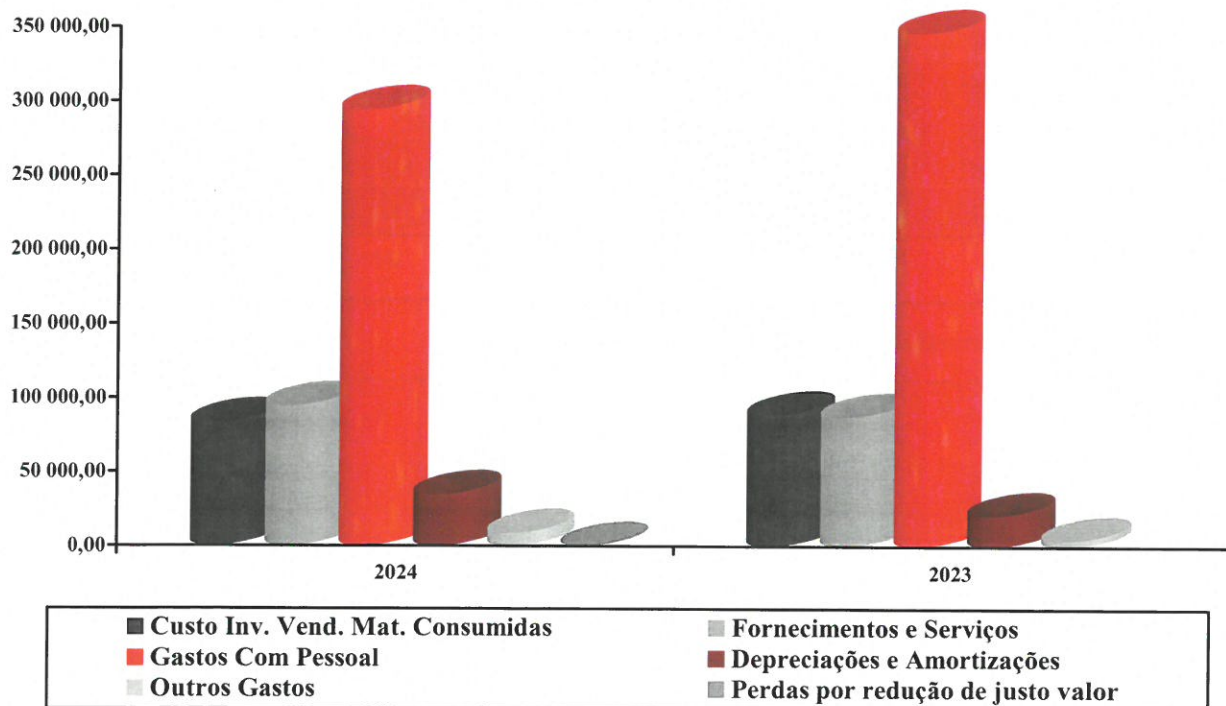
Handwritten signature and initials

GRÁFICOS COMPARATIVOS

RENDIMENTOS



GASTOS





Fundação Patronato de Santo António

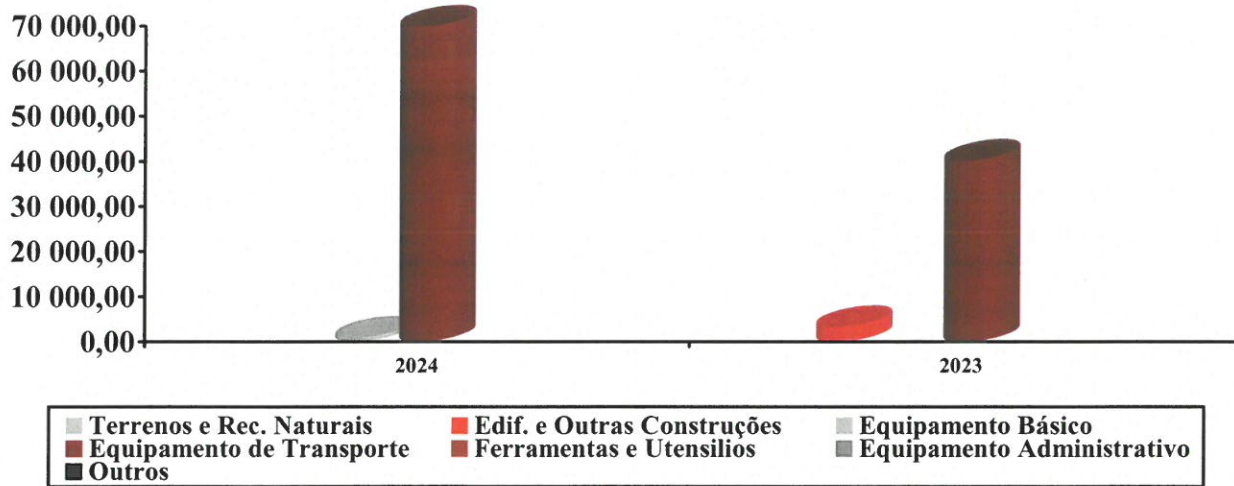
Centro de Dia / S.A.D. - Serviço de Apoio Domiciliário

Av.ª General Alves Pedrosa - 5060-303 SABROSA

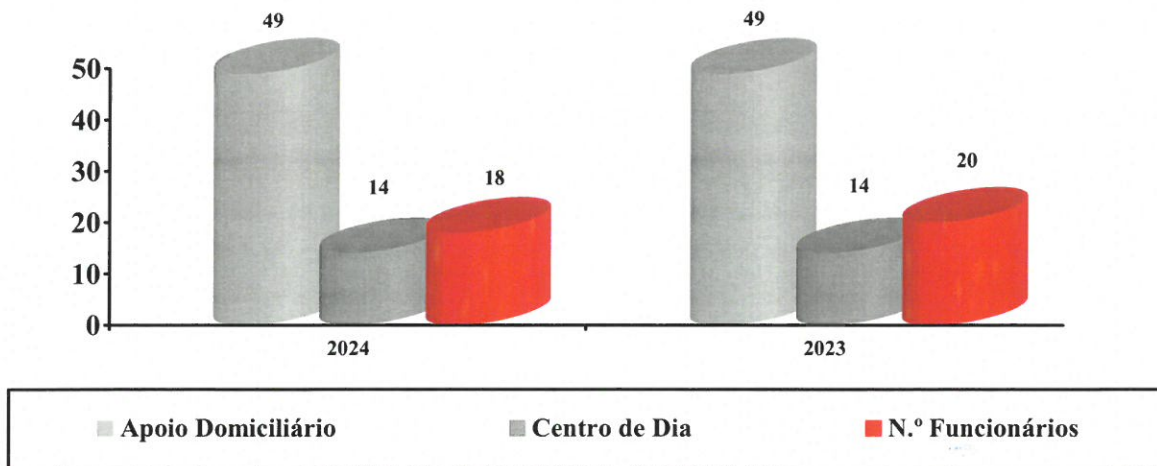
Telef.: 259 931 280 - Fax: 259 931 261

E-mail: fps.antonio@sapo.pt

INVESTIMENTOS



CLIENTES E TRABALHADORES






Análise de Gastos e Rendimentos

Descrição	Contas de Gerência		Variação A - B	Orçamento 2024 (D)	Variação A - D
	2024 (A)	2023 (B)			
Gastos					
61. CMVMC					
- Géneros alimentares e outros	83 132,98	88 583,12	-5 450,14	82 500,00	632,98
Total 61	83 132,98	88 583,12	-5 450,14	82 500,00	632,98
62. Fornecimentos e serviços externos					
- Subcontratos	14 645,25	11 876,00	2 769,25	17 000,00	-2 354,75
- Trabalhos especializados	10 601,64	9 327,86	1 273,78	10 300,00	301,64
- Publicidade e propaganda	375,15	325,64	49,51	300,00	75,15
- Vigilância e segurança	335,18	154,37	180,81	150,00	185,18
- Honorários	10 274,30	11 743,00	-1 468,70	11 500,00	-1 225,70
- Cons. reparação (edif., equip. e viaturas)	3 191,23	7 093,75	-3 902,52	5 100,00	-1 908,77
- Serviços bancários	288,11	270,00	18,11	300,00	-11,89
- Ferramentas e utensílios	2 461,81	912,56	1 549,25	2 100,00	361,81
- Material de escritório	1 571,27	953,08	618,19	1 500,00	71,27
- Artigos p/ oferta	577,48	177,50	399,98		577,48
- Encargos com utentes	1 390,69	253,02	1 137,67	1 900,00	-509,31
- Eletricidade	10 399,42	9 353,77	1 045,65	8 500,00	1 899,42
- Combustíveis (gasolina, gasóleo, gás)	17 417,75	15 068,39	2 349,36	17 200,00	217,75
- Água	5 346,41	4 328,11	1 018,30	4 300,00	1 046,41
- Deslocações e estadas	104,22	54,18	50,04	150,00	-45,78
- Rendas e alugueres		218,20	-218,20		
- Comunicação	1 822,65	1 340,08	482,57	1 600,00	222,65
- Seguros	3 261,38	2 084,49	1 176,89	3 800,00	-538,62
- Contencioso e notariado				25,00	-25,00
- Despesas de representação	45,55	10,50	35,05	100,00	-54,45
- Limpeza, higiene e conforto	10 001,07	11 266,70	-1 265,63	9 800,00	201,07
- Outros fornecimentos e serviços	137,80	322,30	-184,50	150,00	-12,20
Total 62	94 248,36	87 133,50	7 114,86	95 775,00	-1 526,64
63. Gastos com o pessoal					
- Remunerações	232 441,46	275 293,77	-42 852,31	241 000,00	-8 558,54
- Encargos com segurança social	51 995,34	57 638,81	-5 643,47	48 800,00	3 195,34
- Seguros de acidentes no trabalho	3 718,73	3 821,00	-102,27	5 200,00	-1 481,27
- Outros gastos com pessoal	5 813,56	9 782,54	-3 968,98	4 600,00	1 213,56
Total 63	293 969,09	346 536,12	-52 567,03	299 600,00	-5 630,91
64. Gastos de depreciação e de amortização	34 390,72	20 580,88	13 809,84	33 000,00	1 390,72
65. Perdas por imparidade					
66. Perdas por redução de justo valor	72,02		72,02		72,02
67. Provisões do período					
68. Outros gastos e perdas					
- Correções rel. períodos anteriores	8 153,77	3 408,08	4 745,69	6 500,00	1 653,77
- Quotizações	50,00	50,00		50,00	
- Multas	252,75		252,75	250,00	2,75
- Documentos incorretos	48,00	495,95	-447,95		48,00
- Outros não especificados	0,01		0,01		0,01
Total 68	8 504,53	3 954,03	4 550,50	6 800,00	1 704,53
69. Gastos e perdas de financiamento					
Total Gastos	514 317,70	546 787,65	-32 469,95	517 675,00	-3 357,30

A Entidade


 José Oscar António Lourenço
 Fundação Patronato de Santo António
 Centro de Dia
 S.A.D. - Serviço de Apoio Domiciliário
 Contribuinte n.º 500 098 965
 Av. General Alves Pedrosa
 5060-303 SABROSA
 Tel. 259 931 280 - Fax 259 931 261
 E-mail: fps.antonio@sapo.pt

O Contabilista Certificado


 Luís Leite
 CC n.º 39242



Análise de Gastos e Rendimentos

Descrição	Contas de Gerência		Variação A - B	Orçamento 2024 (D)	Variação A - D
	2024 (A)	2023 (B)			
Rendimentos					
71. Vendas					
72. Prestação de serviços					
Mensalidades	140 626,80	129 031,35	11 595,45	142 000,00	-1 373,20
- Centro de Dia	48 316,37	38 783,05	9 533,32	48 500,00	-183,63
- Apoio Domiciliário	91 590,43	89 272,30	2 318,13	92 800,00	-1 209,57
- Cantina Social	720,00	976,00	-256,00	700,00	20,00
Acordos Instituto Segurança Social	251 199,78	250 454,54	745,24	251 450,00	-250,22
- Centro de Dia	31 039,51	25 092,61	5 946,90	32 100,00	-1 060,49
- Apoio Domiciliário	183 811,52	194 894,93	-11 083,41	182 000,00	1 811,52
- Cantina Social	36 348,75	30 467,00	5 881,75	37 350,00	-1 001,25
- Quotizações e jóias	467,00	273,00	194,00	300,00	167,00
- Outras prestações de serviços	5 165,00	5 875,00	-710,00	4 900,00	265,00
Total 72	397 458,58	385 633,89	11 824,69	398 650,00	-1 191,42
73. Variação de Produção					
74. Trabalhos p/ própria empresa					
75. Subsídios à exploração					
- IEFPP	4 061,34	878,27	3 183,07	4 100,00	-38,66
- Autarquias	68 748,77	112 392,88	-43 644,11	64 500,00	4 248,77
Total 75	72 810,11	113 271,15	-40 461,04	68 600,00	4 210,11
76/7. Reversões/ganhos aumento justo valor		1 178,31	-1 178,31		
78. Outros rendimentos e ganhos					
- Rendas e alugueres	6 486,68	6 256,77	229,91	6 600,00	-113,32
- Alienação ativos fixos tangíveis	5 700,00	5,76	5 694,24	5 700,00	
- Imputação de subs. para investimentos	24 366,09	13 994,00	10 372,09	21 900,00	2 466,09
- Donativos	8 479,29	6 231,80	2 247,49	6 400,00	2 079,29
- Correções rel. períodos anteriores	3 364,01	1 456,07	1 907,94	2 600,00	764,01
- Subsídio de refeição em espécie	11 441,50	11 028,00	413,50	11 800,00	-358,50
Total 78	59 837,57	38 972,40	20 865,17	55 000,00	4 837,57
79. Juros, dividendos o. rendimentos simil.		1,01	-1,01		
Total Rendimentos	530 106,26	539 056,76	-8 950,50	522 250,00	7 856,26

Resultado (Rendimentos-Gastos)	15 788,56	-7 730,89	23 519,45	4 575,00	11 213,56
--	------------------	------------------	------------------	-----------------	------------------

Variação de Utentes		
Respostas Sociais	2024	2023
Infância e Juventude		
Creche		
ATL		
Terceira Idade		
ERPI moradias		
ERPI quartos		
Centro de Dia	14 P(16)	14 P(16)
Apoio Domiciliário	49 (P49)	49 (P49)
Apoio Domiciliário Integrado		

Variação do Pessoal	
Anos	Funcionários
2024	18
2023	20

Investimentos		
	2024	2023
Edifícios		3 308,52
Equipamento Básico	881,91	
Equipamento Administrativo		
Equipamento Transporte	69 778,40	40 118,91
AFT em curso		
Total	70 660,31	43 427,43

A Entidade

Jose Manuel Xavier Loureiro

Fundação Patronato de Santo António
Centro de Dia
S.A.D. - Serviço de Apoio Domiciliário
Contribuinte n.º 500 998 965
Av. General Alves Pedrosa
5060-303 SABROSA
Tel. 259 931 280 - Fax 259 931 261
E-mail: fps.antonio@sapo.pt

João Carlos de Carvalho Loureiro

O Contabilista Certificado

Luís Leite

Luís Leite
CC n.º 39242



Fundação Patronato de Santo António

Centro de Dia / S.A.D. - Serviço de Apoio Domiciliário

Av.º General Alves Pedrosa - 5060-303 SABROSA

Telef.: 259 931 280 - Fax: 259 931 261

E-mail: fps.antonio@sapo.pt

Moeda: EUR

Balanço individual em 31-12-2024

RUBRICAS	NOTAS	Data	
		31/12/2024	31/12/2023
ATIVO			
Ativo não corrente			
Ativos fixos tangíveis	5	432 532,02	396 262,43
Investimentos financeiros	7.1	3 744,19	3 816,21
		436 276,21	400 078,64
Ativo corrente			
Inventários	8	2 990,47	3 444,32
Créditos a receber	14.1	20 269,47	3 529,33
Estado e outros entes públicos	14.2	1 345,96	674,43
Outros ativos correntes	14.1; 14.3; 14.4	26 421,54	36 744,40
Diferimentos	14.5	3 539,15	6 074,65
Caixa e depósitos bancários	4	149 423,35	198 065,26
		203 989,94	248 532,39
Total do ativo		640 266,15	648 611,03
FUNDOS PATRIMONIAIS E PASSIVO			
Fundos Patrimoniais			
Fundos	11	34 811,20	34 811,20
Resultados transitados	11	172 748,23	180 479,12
Ajustamentos/ outras variações nos fundos patrimoniais	11	353 696,06	378 062,15
		561 255,49	593 352,47
Resultado líquido do período	11	15 788,56	-7 730,89
Total do Fundo Patrimonial		577 044,05	585 621,58
Passivo			
Passivo não corrente			
Passivo corrente			
Fornecedores	14.1	11 767,48	12 829,56
Estado e outros entes públicos	14.2	5 511,51	6 550,57
Diferimentos	14.5	4 313,70	3 864,00
Outros passivos correntes	14.1; 14.3; 14.4	41 629,41	39 745,32
		63 222,10	62 989,45
Total do passivo		63 222,10	62 989,45
Total dos fundos patrimoniais e do passivo		640 266,15	648 611,03



A Entidade

O Contabilista Certificado

Jose Lino Teixeira Moura
Fundação Patronato de Santo António
Centro de Dia
S.A.D. - Serviço de Apoio Domiciliário
Contribuinte n.º 500998985
Av. General Alves Pedrosa
5060-303 SABROSA
Tel: 259 931 280 - Fax: 259 931 261
E-mail: fps.antonio@sapo.pt

Luís Leite
Luís Leite
CC n.º 39242



Fundação Patronato de Santo António

Centro de Dia / S.A.D. - Serviço de Apoio Domiciliário

Av.ª General Alves Pedrosa - 5060-303 SABROSA

Telef.: 259 931 280 - Fax: 259 931 261

E-mail: fps.antonio@sapo.pt

Moeda: EUR

Demonstração individual dos resultados por naturezas do período findo em 31-12-2024

RENDIMENTOS E GASTOS	NOTAS	Períodos	
		2024	2023
Vendas e serviços prestados	9	397 458,58	135 179,35
Subsídios, doações e legados à exploração	10	72 810,11	363 725,69
Custo das mercadorias vendidas e das matérias consumidas	8	-83 132,98	-88 583,12
Fornecimentos e serviços externos	14.6	-94 248,36	-87 133,50
Gastos com o pessoal	12	-293 969,09	-346 536,12
Aumentos/reduções de justo valor	7.2	-72,02	1 178,31
Outros rendimentos	10; 14.8	59 837,57	38 973,41
Outros gastos	14.7	-8 504,53	-3 954,03
Resultado antes de depreciações, gastos de financiamento e impostos		50 179,28	12 849,99
Gastos/reversões de depreciação e de amortização	5	-34 390,72	-20 580,88
Resultado operacional (antes de gastos de financiamento e impostos)		15 788,56	-7 730,89
Juros e rendimentos similares obtidos			
Resultado antes de impostos		15 788,56	-7 730,89
Resultado líquido do período		15 788,56	-7 730,89



A Entidade

Fundação Patronato de Santo António

Centro de Dia

S.A.D. - Serviço de Apoio Domiciliário

Contabilante n.º 500 998 965

Av. General Alves Pedrosa

5060-303 SABROSA

Tel. 259 931 280 - Fax 259 931 261

E-mail: fps.antonio@sapo.pt

O Contabilista Certificado

Luís Leite

CC n.º 39242



Fundação Patronato de Santo António

Centro de Dia / S.A.D. - Serviço de Apoio Domiciliário

Av.ª General Alves Pedrosa - 5060-303 SABROSA

Telef : 259 931 280 - Fax: 259 931 261

E-mail: fps.antonio@sapo.pt

Moeda: EUR

Demonstração individual de fluxos de caixa período findo em 31 de dezembro de 2024

RUBRICAS	NOTAS	Exercícios	
		2024	2023
ATIVIDADES OPERACIONAIS			
Recebimentos de clientes e utentes		157 335,82	165 969,05
Recebimentos de subvenções		246 530,97	248 650,04
Pagamentos a fornecedores		-184 783,44	-189 287,50
Pagamentos ao pessoal		-280 515,45	-334 492,84
<i>Caixa gerada pelas operações</i>		-61 432,10	-109 161,25
Outros recebimentos/pagamentos		2 709,16	6 763,90
<i>Fluxos das atividades operacionais (1)</i>		-58 722,94	-102 397,35
ATIVIDADES DE INVESTIMENTO			
Pagamentos respeitantes a:			
Ativos fixos tangíveis		-65 278,41	-40 118,91
Recebimentos provenientes de:			
Ativos fixos tangíveis		1 200,00	
Investimentos financeiros			954,21
Subsídios de investimento			22 856,00
Juros e rendimentos similares			1,01
<i>Fluxos das atividades de investimento (2)</i>		-64 078,41	-16 307,69
ATIVIDADES DE FINANCIAMENTO			
Recebimentos provenientes de:			
Subsídios e doações		74 159,44	119 646,83
Pagamentos respeitantes a:			
<i>Fluxos de atividades de financiamento (3)</i>		74 159,44	119 646,83
Variação de caixa e seus equivalentes (1 + 2 + 3)		-48 641,91	941,79
Caixa e seus equivalentes no início do período		198 065,26	197 123,47
Caixa e seus equivalentes no fim do período		149 423,35	198 065,26



A Entidade

Jose Diogo Pereira Moura
Fátima Conceição Cavalheiro
João Carlos

Fundação Patronato de Santo António
Centro de Dia
S.A.D. - Serviço de Apoio Domiciliário
Contribuinte n.º 500 998 965
Av. General Alves Pedrosa
5060-303 SABROSA
Telef: 259 931 280 Fax: 259 931 261
E-mail: fps.antonio@sapo.pt

O Contabilista Certificado

Luís Leite

Luís Leite
C C n.º 39242



Fundação Patronato de Santo António

Centro de Dia / S.A.D. - Serviço de Apoio Domiciliário

Av.ª General Alves Pedrosa - 5060-303 SABROSA

Telef: 259 931 280 - Fax: 259 931 261

E-mail: fps.antonio@sapo.pt

Escritura
Paris

ANEXO
(Período 2024)

1 – Identificação da entidade

1.1 – Designação da entidade

Fundação Patronato Stº António

NIPC 500998965

1.2 – Sede

Rua S. Roque, n.º3

5060-325 Sabrosa

1.3 – Natureza da atividade

A Fundação Patronato Stº António é uma Instituição Particular de Solidariedade Social (IPSS), que tem como atividade principal o apoio social a idosos sem alojamento.

2 – Referencial contabilístico de preparação das demonstrações financeiras

2.1 – As demonstrações financeiras apresentadas têm como referencial contabilístico a Norma Contabilística e de Relato Financeiro para Entidades do Sector Não Lucrativo (NCRF-ESNL), publicada sob o Aviso nº 8259/2015. Por seu turno, esta Norma decorre do Sistema de Normalização Contabilística, aprovado pelo Decreto-Lei n.º 158/2009, de 13 de julho, alterado pelo Decreto-Lei n.º 98/2015, de 2 de junho. No Anexo daquele Decreto, alterado por este último, refere-se que o Sistema de Normalização é composto por:

- Bases para a Apresentação das Demonstrações Financeiras (BADF);
- Modelos de Demonstrações Financeiras (MDF) – Portaria n.º 220/2015, de 24 de julho;
- Código de Contas (CC) – Portaria n.º 218/2015 de 23 de julho;



- Normas Contabilísticas e de Relato Financeiro, sendo que, para o caso das Entidades do Setor Não Lucrativo, está contemplada uma Norma específica – Aviso nº 8259/2015;
- Normas Interpretativas (NI).

2.2 – Indicação e justificação das disposições da normalização contabilística para as ESNL que, em casos excecionais, tenham sido derogadas e dos respetivos efeitos nas demonstrações financeiras, tendo em vista a necessidade de estas darem uma imagem verdadeira e apropriada do ativo, do passivo e dos resultados da entidade.

Não foram derogadas quaisquer disposições da normalização contabilística para as ESNL.

2.3 – Indicação e comentário das contas do balanço e da demonstração dos resultados cujos conteúdos não sejam comparáveis com os do período anterior, bem como das quantias relativas ao período anterior que tenham sido ajustadas.

3 – Políticas Contabilísticas, alterações nas estimativas contabilísticas e erros

3.1 – Principais políticas contabilísticas

3.1.1 – Bases de mensuração usadas na preparação das demonstrações financeiras.

3.1.1.1 – Continuidade

Com base na informação disponível e as expectativas futuras, a entidade continuará a operar no futuro previsível, assumindo não haver intenção nem a necessidade de liquidar ou de reduzir consideravelmente o nível das suas operações. Assinala-se que, para as Entidades do Sector Não Lucrativo, este pressuposto não corresponde a um conceito económico ou financeiro, mas sim à manutenção da atividade de prestação de serviços ou à capacidade de cumprir os seus fins.



Handwritten signature and initials in blue ink.

3.1.1.2 – Regime do acréscimo (periodização económica)

Os efeitos das transações e de outros acontecimentos são reconhecidos quando eles ocorram (satisfeitas as definições e os critérios de reconhecimento de acordo com a estrutura conceptual, independentemente do momento do pagamento ou do recebimento), sendo registados contabilisticamente e relatados nas demonstrações financeiras dos períodos com os quais se relacionem. As diferenças entre os montantes recebidos e pagos e os correspondentes rendimentos e gastos são registadas respetivas contas das rubricas “*Devedores e credores por acréscimos*” e “*Diferimentos*”.

3.1.1.3 – Consistência de apresentação

As demonstrações financeiras estão consistentes de um período para o outro, quer a nível da apresentação quer dos movimentos contabilísticos que lhes dão origem, exceto quando ocorrem alterações significativas na natureza que, nesse caso, estão devidamente identificadas e justificadas neste anexo. Neste sentido, destacamos a contabilização das participações mensais pagas pelo Instituto da Segurança Social para as diversas respostas sociais, que pela Circular emanada do Instituto da Segurança Social, passam a ser contabilizadas como rédito (anteriormente contabilizadas como subsídios à exploração). Desta forma é proporcionada informação fiável e mais relevante para os utilizadores da informação.

3.1.1.4 – Materialidade e agregação

A relevância da informação é afetada pela sua natureza e materialidade. A materialidade depende da quantificação da omissão ou erro. A informação é material se a sua omissão ou inexatidão influenciarem as decisões económicas tomadas por parte dos utilizadores da informação com base nas demonstrações financeiras. Itens que não são materialmente relevantes para justificar a sua apresentação separada nas demonstrações financeiras podem ser materialmente relevantes para que sejam discriminados nas notas deste anexo.



3.1.1.5 – Compensação

Devido à importância dos ativos e passivos serem relatados separadamente, assim como os gastos e os rendimentos, estes não devem ser compensados.

3.1.1.6 – Informação comparativa

A informação comparativa deve ser divulgada, nas demonstrações financeiras, com respeito ao período anterior, respeitando o princípio da continuidade da entidade. As políticas contabilísticas devem ser levadas a efeito de maneira consistente em toda a entidade e ao longo do tempo e de maneira consistente. Procedendo-se a alterações das políticas contabilísticas, as quantias comparativas afetadas pela reclassificação devem ser divulgadas, tendo em conta:

- a) A natureza da reclassificação;
- b) A quantia de cada item ou classe de itens que tenha sido reclassificada; e
- c) Razão para a reclassificação.

3.1.2 – Outras políticas contabilísticas (mensuração e reconhecimento)

3.1.2.1 – Ativos fixos tangíveis

Os ativos fixos tangíveis adquiridos até 31 de dezembro de 2009 encontram-se registados ao seu custo considerado, o qual, dependendo das circunstâncias, corresponde ao custo de aquisição ou ao custo de aquisição reavaliado de acordo com os princípios geralmente aceites em Portugal até àquela data, deduzido de depreciações e quaisquer perdas por imparidade acumuladas.

Os aumentos à quantia escriturada em resultado das revalorizações efetuadas até aquela data foram creditados em excedentes de revalorização de ativos fixos tangíveis, nos fundos patrimoniais da entidade

Os ativos fixos tangíveis adquiridos após aquela data encontram-se registados ao custo de aquisição, deduzido de depreciações e quaisquer perdas por imparidade acumuladas. Sendo que algumas classes de ativos fixos tangíveis estão mensuradas ao modelo de revalorização.



L. ...
...
...

As depreciações são calculadas, quando o ativo estiver disponível para uso, pelo método da linha reta, numa base de duodécimos, de acordo com as seguintes vidas úteis estimadas:

Ativos fixos tangíveis	Número de anos
Edifícios e out. construções	50
Equipamento básico	1 a 8
Equipamento de transporte	5
Equipamento administrativo	1 a 6
Outros ativos fixos tangíveis	1 a 8

Os terrenos não são depreciados.

Os custos com a manutenção e reparação que não aumentem a vida útil destes ativos são registados como gastos do período em que ocorrem.

As mais ou menos-valias resultantes da alienação ou da retirada dos ativos fixos tangíveis são determinadas pela diferença entre o preço de venda e a quantia escriturada na data de alienação/retirada, sendo registadas na demonstração dos resultados como “Outros rendimentos” ou “Outros gastos”.

3.1.2.2 – Ativos intangíveis

Os ativos intangíveis encontram-se registados ao custo de aquisição, deduzido das amortizações acumuladas. Os ativos intangíveis são amortizados a partir do momento em que os ativos subjacentes estejam em estado de uso, pelo método de linha reta, numa base de duodécimos, durante um período de 6 anos para os programas de computador e 10 anos nos bens registados em propriedade industrial.

3.1.2.3 – Investimentos financeiros

Os investimentos financeiros existentes no Balanço são outros investimentos financeiros que não correspondem a participações no capital de outras empresas, dizem respeito ao Fundo de Compensação de Trabalho e Fundos de Reestruturação do Setor Social.



Handwritten signature and initials in blue ink.

3.1.2.4 – Imparidade de ativos

À data do balanço a entidade avalia se há algum indício de que o ativo possa estar em imparidade. Sempre que a quantia escriturada do ativo for superior à sua quantia recuperável, é reconhecida uma perda por imparidade, registada como um gasto na demonstração dos resultados.

A reversão de perdas por imparidade, reconhecidas em exercícios anteriores, é registada quando há evidências de que estas perdas já não existem ou diminuíram, sendo reconhecida como rendimento na demonstração dos resultados e efetuada até ao limite da quantia que estaria reconhecida, caso a perda não tivesse sido registada.

3.1.2.5 – Inventários

Matérias-primas, subsidiárias e de consumo: estes inventários encontram-se valorizados ao menor de entre o seu custo de aquisição e o seu valor realizável líquido.

O custo destes inventários inclui todos os custos de compra, custos de conversão e outros incorridos para colocar os inventários no seu local e na sua condição atual.

Os gastos relativos aos inventários vendidos são registados no mesmo período de reporte em que o crédito é reconhecido.

3.1.2.6 – Custos de empréstimos obtidos

Os custos de juros incorridos com empréstimos são reconhecidos como gastos de acordo com o regime de acréscimo.

3.1.2.7 – Instrumentos financeiros

i) Dívidas de terceiros

As dívidas de clientes ou de outros terceiros são registadas pelo seu valor nominal dado não terem implícitos juros. São apresentadas no balanço, deduzidas de eventuais perdas por imparidade, de forma a refletir o seu valor realizável líquido.

As perdas por imparidade são registadas na sequência de eventos ocorridos que indiquem, objetivamente e de forma quantificável, que a totalidade ou parte do saldo em dívida não será recebido.



Handwritten signature in blue ink, possibly reading 'L. Sá' and 'J. Sá'.

ii) Empréstimos

Os empréstimos são registados no passivo pelo seu valor nominal, sendo expressos no balanço no passivo corrente ou não corrente, dependendo de o seu vencimento ocorrer a menos ou mais de um ano, respetivamente. O seu desreconhecimento só ocorre quando cessarem as obrigações decorrentes dos contratos, designadamente quando tiver havido lugar a liquidação, cancelamento ou expiração.

iii) Dívidas a terceiros

As dívidas a fornecedores ou a outros terceiros que não vencem juros são registadas ao custo. O seu desreconhecimento só ocorre quando cessarem as obrigações decorrentes dos contratos, designadamente quando tiver havido lugar a liquidação, cancelamento ou expiração.

iv) Caixa e depósitos bancários

Os montantes incluídos na rúbrica “caixa e depósitos bancários” correspondem aos valores de caixa, depósitos à ordem e depósitos a prazo.

v) Outros instrumentos financeiros

Os “outros instrumentos financeiros” evidenciados no balanço correspondem todos os instrumentos financeiros que não sejam caixa ou depósitos bancários e são mensurados ao justo valor, cujas alterações estão reconhecidas na demonstração de resultados.

3.1.2.8 – Rédito

O rédito é mensurado pelo justo valor da contraprestação recebida ou a receber. O rédito a reconhecer é deduzido do montante estimado de devoluções, descontos e outros abatimentos.

O rédito das prestações de serviços que se iniciam e terminam no mesmo período de relato é reconhecido na data da conclusão do serviço.



O reconhecimento do rédito depende da mensuração com fiabilidade do desfecho da transação que envolve a prestação de serviços, o qual se considera verificado nas seguintes condições, cumulativas:

- a quantia do rédito possa ser fiavelmente mensurada;
- seja provável que os benefícios económicos fluam para a entidade.

Os juros são reconhecidos utilizando o regime do acréscimo.

3.1.2.9 – Subsídios e outros apoios das entidades públicas

Os subsídios não reembolsáveis relacionados com ativos fixos tangíveis, são inicialmente reconhecidos como componente dos fundos patrimoniais e subsequentemente imputados como rendimentos do exercício na proporção das depreciações efetuadas em cada período e/ou durante os períodos necessários para balanceá-los com os gastos relacionados que se pretende que eles compensem.

Os subsídios que se destinam à exploração são reconhecidos como rendimentos do próprio período, na rubrica “subsídios, doações e legados à exploração” da demonstração dos resultados a que respeitam, independentemente da data do seu recebimento.

3.1.2.10 – Benefícios dos empregados

Os benefícios de curto prazo dos empregados incluem ordenados, subsídio de férias e de Natal, e quaisquer outras retribuições adicionais decididas pontualmente pelo órgão de gestão. Para além disso, são ainda incluídas as contribuições para a Segurança Social de acordo com a incidência contributiva decorrente da legislação aplicável bem como as faltas autorizadas e remuneradas.

As obrigações decorrentes dos benefícios de curto prazo são reconhecidas como gastos no período em que os serviços são prestados, numa base não descontada, por contrapartida do reconhecimento de um passivo que se extingue com o pagamento respetivo.



Handwritten signature and initials in blue ink.

De acordo com a legislação laboral aplicável, o direito a férias e subsídio de férias relativo ao período, por este coincidir com o ano civil, vence-se em 31 de dezembro de cada ano, sendo somente pago no período seguinte, pelo que os gastos correspondentes encontram-se reconhecidos como benefícios de curto prazo e tratados conforme o anteriormente referido.

Os benefícios decorrentes da cessação do emprego, quer por decisão unilateral da entidade, quer por mútuo acordo, são reconhecidos como gastos no período em que ocorrerem.

3.1.2.11 – Eventos subsequentes

Os eventos ocorridos após a data do balanço que proporcionem provas ou informações adicionais sobre condições que existiam à data do balanço (“acontecimentos que dão lugar a ajustamentos”) são refletidos nas demonstrações financeiras da entidade. Os eventos após a data do balanço que sejam indicativos de condições que surgiram após a data do balanço (“acontecimentos que não dão lugar a ajustamentos”), quando materiais, são divulgados no anexo às demonstrações financeiras.

3.1.3 – Principais pressupostos relativos ao futuro

A entidade tem por garantido que permanecerá em continuidade durante todo o ano de 2025.

Não existem fontes de incerteza relevantes com relação às estimativas efetuadas.

3.2 – Alterações nas políticas contabilísticas

Durante o exercício de 2024 ocorreram alterações das políticas contabilísticas, face às consideradas na preparação da informação financeira relativa ao período comparativo, no que diz respeito à contabilização do valor das participações mensais pagas pelo Instituto da Segurança Social para as diversas respostas sociais que passam a ser contabilizados no crédito (anteriormente contabilizadas em subsídios à exploração).



Fundação Patronato de Santo António

Centro de Dia / S.A.D. - Serviço de Apoio Domiciliário

Av.ª General Alves Pedrosa - 5060-303 SABROSA

Telef.: 259 931 280 - Fax: 259 931 261

E-mail: fps.antonio@sapo.pt

3.3 – Alterações nas estimativas contabilísticas

Não existiram alterações nas estimativas com efeitos em períodos futuros.

4 – Fluxos de Caixa

Ver alíneas iv) e v) do ponto 3.1.2.7 da nota 3 deste anexo

Desagregação dos valores inscritos na rubrica de caixa e em depósitos bancários.

Meios financeiros líquidos	2024	2023
Caixa	445,72	2 203,92
Depósitos à ordem	148 977,63	195 861,34
Total	149 423,35	198 065,26

De acordo com as alterações à norma contabilística de relato financeiro para as Entidades do Setor não lucrativo (NCRF-ESNL), art.º4 alínea a) da portaria n.º220/2015 de 24 de julho.

5 – Ativos fixos tangíveis

Ver ponto 3.1.2.1 na nota 3 deste anexo

A quantia escriturada bruta, as depreciações acumuladas (agregada com perdas por imparidade acumuladas), a reconciliação da quantia escriturada no início e no fim do período mostrando as adições, os abates e as alienações e outras alterações, foram desenvolvidas de acordo com o seguinte quadro:



Fundação Patronato de Santo António

Centro de Dia / S.A.D. - Serviço de Apoio Domiciliário

Av.ª General Alves Pedrosa - 5060-303 SABROSA

Telef. : 259 931 280 - Fax: 259 931 261

E-mail: fps.antonio@sapo.pt

L.
Oscar
F. Alves

Ativos fixos tangíveis							
Quantias brutas escrituradas	2022	Adições	Alienações /abates	2023	Adições	Alienações /abates	2024
Edifícios e outras construções	534 137,86	3 308,52		537 446,38			537 446,38
Equipamento básico	91 818,54			91 818,54	881,91		92 700,45
Equipamento de transporte	67 445,87	40 118,91		107 564,78	69 778,40	-34 651,26	142 691,92
Equipamento administrativo	41 639,29			41 639,29			41 639,29
Outros ativos fixos tangíveis	50 965,68			50 965,68			50 965,68
Sub-total	786 007,24	43 427,43		829 434,67	70 660,31	-34 651,26	865 443,72
Depreciações e perdas por imparidade	2022	Adições	Alienações /abates	2023	Adições	Alienações /abates	2024
Edifícios e outras construções	162 012,37	10 526,85		172 539,22	10 692,11		183 231,33
Equipamento básico	90 845,00	543,26		91 388,26	412,52		91 800,78
Equipamento de transporte	67 445,87	9 193,92		76 639,79	23 286,09	-34 651,26	65 274,62
Equipamento administrativo	41 574,52	64,77		41 639,29			41 639,29
Outros ativos fixos tangíveis	50 713,60	252,08		50 965,68			50 965,68
Sub-total	412 591,36	20 580,88		433 172,24	34 390,72	-34 651,26	432 911,70
Quantias líquidas escrituradas	373 415,88	22 846,55		396 262,43	36 269,59		432 532,02

6 – Ativos intangíveis

Ver ponto 3.1.2.2 na nota 3 deste anexo

A quantia bruta escriturada, as amortizações acumuladas (agregada com as perdas por imparidade acumuladas), a reconciliação da quantia escriturada no início e no fim do período mostrando as adições, os abates e as alienações e outras alterações, foram desenvolvidas de acordo com o seguinte quadro:

Ativos intangíveis							
Quantias brutas escrituradas	2022	Adições	Alienações /abates	2023	Adições	Alienações /abates	2024
Programas de computador	1 414,50			1 414,50			1 414,50
Sub-total	1 414,50			1 414,50			1 414,50
Amortizações e perdas por imparidade	2022	Adições	Alienações /abates	2023	Adições	Alienações /abates	2024
Programas de computador	1 414,50			1 414,50			1 414,50
Sub-total	1 414,50			1 414,50			1 414,50
Quantias líquidas escrituradas							



Handwritten signature and initials in blue ink.

7 – Investimentos financeiros

Ver ponto 3.1.2.3 na nota 3 deste anexo

7.1

Entidades	2022	Aumentos	Diminuições	2023	Aumentos	Diminuições	2024
Fundo compensação trabalho	3 506,78	688,56	516,97	3 678,37		72,02	3 606,35
FRSS	137,84			137,84			137,84
Total	3 644,62	688,56	516,97	3 816,21		72,02	3 744,19

7.2 – As demonstrações financeiras devem divulgar e refletir quaisquer aumentos/reduções de justo valor.

Capital social	2024		2023	
	Aumentos	Diminuições	Aumentos	Diminuições
Fundo compensação trabalho		72,02	432,19	
Outros instrumentos financeiros			746,12	
Total		72,02	1 178,31	
Aumentos/reduções de justo valor		-72,02		1 178,31

8 – Inventários

Ver ponto 3.1.2.5 na nota 3 deste anexo

8.1 – As demonstrações financeiras devem divulgar:

a) As políticas contabilísticas adotadas na mensuração dos inventários, incluindo a fórmula de custeio usada;

Os inventários são valorizados ao menor de entre o seu custo de aquisição e o seu valor realizável líquido. O custo dos inventários inclui todos os custos de compra, custos de conversão e outros incorridos para colocar os inventários no seu local e na sua condição atual. As saídas de armazém (consumos) são valorizadas ao custo médio ponderado.

b) A quantia total escriturada de inventários e a quantia escriturada em classificações apropriadas para a entidade;

Quantias escrituradas de inventários	2024	2023
Matérias-primas, subsidiárias e de consumo	2 990,47	3 444,32
Total	2 990,47	3 444,32



Fundação Patronato de Santo António

Centro de Dia / S.A.D. - Serviço de Apoio Domiciliário

Av. 1.ª General Alves Pedrosa - 5060-303 SABROSA

Telef : 259 931 280 - Fax 259 931 261

E-mail: fps.antonio@sapo.pt

Handwritten signatures and initials in blue ink.

c) A quantia de inventários reconhecida como um gasto durante o período;

Quantias de inventários reconhecidas como gastos durante o período	2024			2023		
	Mercadorias	Mat-primas, sub.,consumo	Total	Mercadorias	Mat-primas, sub.,consumo	Total
Inventários no começo do período		3 444,32	3 444,32		2 306,75	2 306,75
Compras		82 679,13	82 679,13		89 720,69	89 720,69
Inventários no fim do período		2 990,47	2 990,47		3 444,32	3 444,32
CMVMC		83 132,98	83 132,98		88 583,12	88 583,12

9 – Rédito

Ver ponto 3.1.2.8 na nota 3 deste anexo

Quantia de cada categoria significativa de rédito reconhecida durante o período incluindo o rédito proveniente de:

Réditos reconhecidas no período	2024	2023
Prestação de serviços	397 458,58	135 179,35
Juros		1,01
Total	397 458,58	135 180,36

De acordo com a circular emanada do Instituto da Segurança Social, os valores das comparticipações mensais pagas para as diversas respostas sociais passam a ser contabilizados no rédito (anteriormente contabilizadas em subsídios à exploração).

10 – Contabilização dos subsídios do governo e divulgação de apoios do governo

Ver ponto 3.1.2.9 na nota 3 deste anexo

10.1 – Política contabilística adotada para os subsídios do Governo, incluindo os métodos de apresentação adotados nas demonstrações financeiras.

Os subsídios atribuídos pelo Estado, e que se destinam a financiar parte dos investimentos em ativo não corrente encontram-se apresentados no balanço como componente dos fundos patrimoniais, sendo imputados aos rendimentos do período na proporção das depreciações/amortizações efetuadas, em cada período.

	2024	2023
Imputação de sub. para investimentos	24 366,09	13 994,00



Fundação Patronato de Santo António

Centro de Dia / S.A.D. - Serviço de Apoio Domiciliário

Av.ª General Alves Pedrosa - 5060-303 SABROSA

Telef. : 259 931 280 - Fax : 259 931 261

E-mail: fps.antonio@sapo.pt

Os subsídios que se destinam à exploração encontram-se apresentados na demonstração de resultados como rendimento do período.

Entidades	2024	2023
Instituto da Segurança Social		250 454,54
IEFP	4 061,34	878,27
Autarquias	68 748,77	112 392,88
Total	72 810,11	363 725,69

De acordo com a circular emanada do Instituto da Segurança Social, os valores das participações mensais pagas para as diversas respostas sociais passam a ser contabilizados no rédito (anteriormente contabilizadas em subsídios à exploração).

11 – Instrumentos financeiros

11.1 – Fundos patrimoniais

Rubricas dos fundos patrimoniais	2022	Aumentos	Reduções	2023	Aumentos	Reduções	2024
Fundos líquidos	34 811,20			34 811,20			34 811,20
Resultados transitados	116 807,00	63 672,12		180 479,12		-7 730,89	172 748,23
Outras variações no fundo patrimonial	343 486,37	48 570,05	-13 994,27	378 062,15	0,08	-24 366,17	353 696,06
Resultado líquido	63 672,12	-63 672,12	-7 730,89	-7 730,89	15 788,56	7 730,89	15 788,56
Total	558 776,69	48 570,05	-21 725,16	585 621,58	15 788,64	-24 366,17	577 044,05

12 – Benefícios dos empregados

Ver ponto 3.1.2.10 na nota 3 deste anexo

12.1 – Número médio de empregados

O número médio de funcionários em 2024 foi de 18.

Gastos com pessoal	2024	2023
Funcionários:	284 436,80	332 932,58
Remunerações	232 441,46	275 293,77
Encargos seg. social	51 995,34	57 638,81
Seguros	3 718,73	3 821,00
Outros	5 813,56	9 782,54
Total	293 969,09	346 536,12



L. Oscar
Valme

12.2 – Órgãos sociais

Os órgãos sociais não são remunerados.

12.3 – Número médio de voluntários

Não existem

13 – Divulgações exigidas por diplomas legais

13.1 – Decreto-lei 411/91

Não existem dívidas em mora à Segurança Social em 31 de dezembro de 2024.

13.2 – Decreto-lei 534/80

Não existem dívidas em mora ao Estado e outros entes públicos em 31 de dezembro de 2024.

13.3 – A 31 de dezembro de 2024 os salários em dívida aos funcionários foram pagos em janeiro de 2025.

14 – Outras informações

De forma a uma melhor compreensão das restantes demonstrações financeiras, são divulgadas as seguintes informações.

14.1 – Clientes, utentes, fornecedores, fundadores e instituidores

De acordo com as alterações à norma contabilística de relato financeiro para as Entidades do Setor não lucrativo (NCRF-ESNL), art.º4 alínea a) da portaria n.º220/2015 de 24 de julho estabelece alterações ao nível da configuração do balanço a rubrica “Clientes/Utentes” no balanço passou a designar-se “Créditos a Receber”.



Fundação Patronato de Santo António

Centro de Dia / S.A.D. - Serviço de Apoio Domiciliário

Av.ª General Alves Pedrosa - 5060-303 SABROSA

Telef : 259 931 280 - Fax : 259 931 261

E-mail: fps.antonio@sapo.pt

Handwritten signature and initials in blue ink.

	Quantia bruta	Imparidades acumuladas	Quantia líquida	Quantia bruta	Imparidades acumuladas	Quantia líquida
Ativos	2024			2023		
Clientes	20 269,47		20 269,47	3 529,33		3 529,33
Outros créditos a receber	26 421,54		26 421,54	36 744,40		36 744,40
Total	46 691,01		46 691,01	40 273,73		40 273,73
Passivos	2024			2023		
Fornecedores	11 767,48		11 767,48	12 829,56		12 829,56
Outras dívidas a pagar	41 629,41		41 629,41	39 745,32		39 745,32
Total	53 396,89		53 396,89	52 574,88		52 574,88

14.2 – Estado e outros entes públicos

Estado e outros entes públicos	2024	2023
Ativo		
EOEP - IVA	1 345,96	674,43
Total	1 345,96	674,43
Passivo		
EOEP - Imposto s/ rendimento	603,26	922,23
EOEP - Instituto Segurança Social	4 908,25	5 628,34
Total	5 511,51	6 550,57

14.3 – Outros ativos/passivos correntes

Outras contas a receber/pagar	2024	2023
Ativo - outros créditos a receber		
Devedores por acréscimos de rendimentos	9 421,67	6 000,00
IEFP	3 768,77	5 519,95
Câmara Municipal de Sabrosa		12 000,00
PRR-RE (Viatura Elétrica)	7 500,00	7 500,00
Fornecedores saldo devedor	17,10	10,45
Fundación Bancaria Caixa	5 714,00	5 714,00
Total	26 421,54	36 744,40
Passivo - outros passivos correntes		
Credores por acréscimos de gastos	41 046,24	39 745,32
Penhoras de vencimento	10,25	
Remunerações a pagar	572,92	
Total	41 629,41	39 745,32



Fundação Patronato de Santo António

Centro de Dia / S.A.D. - Serviço de Apoio Domiciliário

Av.ª General Alves Pedrosa - 5060-303 SABROSA

Telef : 259 931 280 - Fax: 259 931 261

E mail: fps.antonio@sapo.pt

Edna Martins
Harvey

De acordo com as alterações à norma contabilística de relato financeiro para as Entidades do Setor não lucrativo (NCRF-ESNL), art.º4 alínea a) da portaria n.º220/2015 de 24 de julho estabelece alterações ao nível da configuração do balanço.

14.4 – Devedores e credores por acréscimos

Acréscimos	2024	2023
Ativo - acréscimos de rendimentos		
Protocolo Reeducar ++		6 000,00
Cantinas Sociais	3 108,75	
Protocolo AAAF's	4 952,30	
Coração em Ação	400,00	
Outros	960,62	
Total	9 421,67	6 000,00
Passivo - acréscimos de gastos		
Férias e sub. férias a liquidar	35 821,48	35 512,18
Eletricidade, água, comunicação a liquidar	3 387,26	1 402,24
Outros	1 837,50	2 830,90
Total	41 046,24	39 745,32

14.5 – Diferimentos

Diferimentos	2024	2023
Ativo - Gastos a reconhecer		
Seguros	3 395,88	3 468,65
Outros	143,27	2 606,00
Total	3 539,15	6 074,65
Passivo - Rendimentos a reconhecer		
Subsídios à exploração		3 864,00
IEFP	4 313,70	
Total	4 313,70	3 864,00



Fundação Patronato de Santo António

Centro de Dia / S.A.D. - Serviço de Apoio Domiciliário

Av.ª General Alves Pedrosa - 5060-303 SABROSA

Telef. : 259 931 280 - Fax. 259 931 261

E-mail: fps.antonio@sapo.pt

Handwritten signature in blue ink.

14.6 – Fornecimentos e serviços externos

FSE	2024	2023
Subcontratos	14 645,25	11 876,00
Trabalhos especializados	10 601,64	9 327,86
Publicidade e propaganda	375,15	325,64
Vigilância e segurança	335,18	154,37
Honorários	10 274,30	11 743,00
Conservação e reparação-edifícios o. const.	19,30	418,73
Conservação e reparação-eq. Básico	1 787,00	3 259,38
Conservação e reparação-eq. transporte	1 384,93	3 415,64
Serviços bancários	288,11	270,00
Ferramentas e utensílios	2 461,81	912,56
Material de escritório	1 571,27	953,08
Eletricidade	10 399,42	9 353,77
Combustíveis	17 417,75	15 068,39
Água	5 346,41	4 328,11
Deslocações e estadas	104,22	54,18
Rendas e alugueres		218,20
Comunicação	1 822,65	1 340,08
Seguros	3 261,38	2 084,49
Despesas de representação	45,55	10,50
Limpeza, higiene e conforto	10 001,07	11 266,70
Outros FSE	2 105,97	752,82
Total	94 248,36	87 133,50

14.7 – Outros gastos

Outros Gastos	2024	2023
Correções de períodos anteriores	8 153,77	3 408,08
Quotizações	50,00	50,00
Multas e penalidades	252,75	
Outros	48,01	495,95
Total	8 504,53	3 954,03



Fundação Patronato de Santo António

Centro de Dia / S.A.D. - Serviço de Apoio Domiciliário

Av.º General Alves Pedrosa - 5060-303 SABROSA

Telef: 259 931 280 - Fax: 259 931 261

E-mail: fps.antonio@sapo.pt

14.8 – Outros rendimentos

Outros rendimentos	2024	2023
Rendas e outros rendimentos	6 486,68	6 256,77
Alienação de ativos tangíveis	5 700,00	
Correções de períodos anteriores	3 364,01	1 456,07
Imputação de sub. investimento	24 366,09	13 994,00
Reposição do subsídio refeição em espécie	11 441,50	11 028,00
Donativos	8 479,29	6 231,80
Juros obtidos de depósitos bancários		1,01
Outros		5,76
Total	59 837,57	38 973,41

14.9 – Acontecimentos após data de balanço

Em Assembleia Geral de aprovação de contas do exercício de 2024 será proposta a transferência do resultado líquido positivo de 15.788,56€ para Resultados Transitados.

Não são conhecidos à data quaisquer eventos subsequentes, com impacto significativo nas demonstrações financeiras de 31 de dezembro de 2024.

Após o encerramento do período, e até à elaboração do presente anexo, não se registaram outros factos suscetíveis de modificar a situação relevada nas contas.

Sabrosa, 13 de março de 2025

A Entidade



Fundação Patronato de Santo António

Centro de Dia

S.A.D. - Serviço de Apoio Domiciliário

Contribuinte n.º 500 938 965

Av. General Alves Pedrosa

5060-303 SABROSA

Tel. 259 931 280 - Fax 259 931 261

E-mail: fps.antonio@sapo.pt

O Contabilista Certificado

Luís Leite

CC n.º 39242



Fundação Patronato de Santo António

Centro de Dia / S.A.D. - Serviço de Apoio Domiciliário

Av.ª General Alves Pedrosa - 5060-303 SABROSA

Telef.: 259 931 280 - Fax: 259 931 261

E-mail: fps.antonio@sapo.pt

RELATÓRIO

DE

GESTÃO

2024



RELATÓRIO DE GESTÃO

(Exercício de 2024)

Ex.mos Sr.s

Dando cumprimento ao preceituado nos artigos nº 65º e 66º do Código das Sociedades Comerciais, vimos submeter à vossa apreciação o Relatório de Gestão da **Fundação Patronato Stº António** relativo ao exercício findo em 31 de dezembro de 2024.

1 – APRECIACÃO GLOBAL DA GESTÃO

No exercício de 2024, a entidade obteve um Resultado Líquido do Exercício positivo de 15.788,56€, o qual demonstra os esforços para equilibrar a situação financeira da Instituição e uma gestão cuidada, cumprindo sempre as leis e regulamentos aplicáveis, tendo sempre presente que, uma adequada estrutura organizacional conduz a uma segurança razoável na consecução dos objetivos, na eficácia e eficiência das operações e na fiabilidade do relato financeiro.

2 – EVOLUÇÃO DOS PRODUTOS E DO VOLUME DE NEGÓCIOS

(Análise do volume de negócios relativamente ao exercício anterior e das suas variações em valor e percentagem).

Evolução do volume de negócios

	2024	2023	Incremento no V. Negócios	
			Valor	%
Prestação de serviços	397 458,58	135 179,35	262 279,23	194,02%



Ampliar
Fares

3 – EVOLUÇÃO DOS GASTOS

(Análise das principais rubricas de gastos, também relativamente ao período anterior e suas variações, nomeadamente os seguintes: custo das matérias consumidas, fornecimentos e serviços externos, gastos com o pessoal; gastos de depreciação e de amortização e gastos e perdas de financiamento)

Quadro da evolução dos gastos

	2024	2023	Incremento	
			Valor	%
CMVMC	83 132,98	88 583,12	-5 450,14	-6,15%
FSE	94 248,36	87 133,50	7 114,86	8,17%
Subcontratos	14 645,25	11 876,00	2 769,25	23,32%
Trabalhos especializados	10 601,64	9 327,86	1 273,78	13,66%
Publicidade e propaganda	375,15	325,64	49,51	15,20%
Honorários	10 274,30	11 743,00	-1 468,70	-12,51%
Conservação e reparação	3 191,23	7 093,75	-3 902,52	-55,01%
Ferramentas e utensílios	2 461,81	912,56	1 549,25	169,77%
Artigos para oferta	577,48	177,50	399,98	225,34%
Electricidade	10 399,42	9 353,77	1 045,65	11,18%
Combustíveis	17 417,75	15 068,39	2 349,36	15,59%
Deslocações e estadas	104,22	54,18	50,04	92,36%
Comunicação	1 822,65	1 340,08	482,57	36,01%
Despesas de representação	45,55	10,50	35,05	333,81%
Outros	22 331,91	19 850,27	2 481,64	12,50%
Gastos com pessoal	293 969,09	346 536,12	-52 567,03	-15,17%
Aumentos/reduções de justo valor	72,02		72,02	
Depreciações e amortizações	34 390,72	20 580,88	13 809,84	67,10%
Outros gastos e perdas	8 504,53	3 954,03	4 550,50	115,09%
Total dos gastos e perdas	514 317,70	546 787,65	-32 469,95	-5,94%

4 – EVOLUÇÃO DOS RENDIMENTOS

(Análise das principais rubricas de rendimento, também relativamente ao período anterior e suas variações)

Dentro das rubricas de rendimentos destacam-se as "Prestações de Serviços" e os Subsídios à Exploração que ascenderam em 2024 a 470.268,69€ (498.905,04€ em 2023).



Handwritten signature and initials

Evolução dos rendimentos

	2024	2023	Incremento	
			Valor	%
Prestação de serviços	397 458,58	135 179,35	262 279,23	194,02%
Subsídios à exploração	72 810,11	363 725,69	-290 915,58	-79,98%
Ganhos por aumentos de justo valor		1 178,31	-1 178,31	-100,00%
Outros rendimentos	59 837,57	38 972,40	20 865,17	53,54%
Juros, dividendos e outros rendimentos similares		1,01	-1,01	-100,00%
Total dos rendimentos	530 106,26	539 056,76	-8 950,50	-1,66%

5 – INVESTIMENTOS NO EXERCÍCIO

(Divulgação dos principais investimentos efetuados.)

Quadro investimentos em ativos fixos tangíveis

	2024	2023	Incremento	
			Valor	%
Edifícios		3 308,52	-3 308,52	-100,00%
Equipamento básico	881,91		881,91	
Equipamento de transporte	69 778,40	40 118,91	29 659,49	73,93%
Total	70 660,31	43 427,43	27 232,88	62,71%

Quadro valores de ativos fixos tangíveis

	2024	2023	Incremento	
			Valor	%
Edifícios	537 446,38	537 446,38		
Equipamento básico	92 700,45	91 818,54	881,91	0,96%
Equipamento de transporte	142 691,92	107 564,78	35 127,14	32,66%
Equipamento administrativo	41 639,29	41 639,29		
Outros ativos fixos tangíveis	50 965,68	50 965,68		
Total	865 443,72	829 434,67	36 009,05	4,34%

6 – TERCEIROS

As dívidas de terceiros, de clientes e utentes, Estado e outros ativos correntes, ascendem a 48.036,97€ (40.948,16€ em 2023).

As dívidas a fornecedores, ao Estado, a instituições de crédito e outros passivos correntes ascendem a 58.908,40€ (59.125,45€ em 2023).



Oscar Mendes
Ferreira

7 – FACTOS RELEVANTES OCORRIDOS APÓS O TERMO DO EXERCÍCIO

Não se considera terem existido, após o termo do exercício e até à presente data, factos relevantes a assinalar, que exigissem ajustamento ou divulgação nas demonstrações financeiras.

8 – PRINCIPAIS RISCOS

A atividade da entidade comporta em si uma variedade de riscos aos quais está exposta, designadamente, risco de liquidez e risco jurídico.

- Risco de liquidez

O risco de liquidez traduz a capacidade de a entidade fazer face às suas responsabilidades financeiras tendo em atenção os recursos disponíveis. Esta entidade procura garantir que a estrutura de financiamento é adequada à natureza das suas obrigações.

- Riscos jurídicos

A entidade está sujeita a leis e regulamentos nacionais. A gestão dos riscos jurídicos é efetuada pela Direção em conjunto com assessoria jurídica externa, por forma a assegurar a proteção dos interesses da Entidade no respeito pelo cumprimento dos seus deveres legais.

9 – DÍVIDAS AO ESTADO E OUTROS ENTES PÚBLICOS

Nos termos legais, informamos neste relatório de gestão que a entidade não se encontra em mora por quaisquer dívidas ao Estado e Outros Entes Públicos, nomeadamente à Administração Fiscal e à Segurança Social.

10 – AUTORIZAÇÕES CONCEDIDAS A NEGÓCIOS ENTRE A ENTIDADE E OS SEUS DIRETORES

Não foram concedidas quaisquer autorizações, nos termos art.º 397.º do CSC, pelo que nada há a indicar para efeitos da alínea e) n.º 5.º do art.º 66.º do CSC.



Fundação Patronato de Santo António

Centro de Dia / S.A.D. - Serviço de Apoio Domiciliário

Av.ª General Alves Pedrosa - 5060-303 SABROSA

Telef : 259 931 280 - Fax 259 931 261

E-mail: fps.antonio@sapo.pt

11 – EVOLUÇÃO PREVISÍVEL DA ENTIDADE

A Direção em funções tudo fará para continuar a melhorar os serviços prestados aos seus utentes, bem como a gerir os seus recursos de forma a garantir o cumprimento da sua Missão Social.

12 – PROPOSTA DE APLICAÇÃO DE RESULTADOS

Em Assembleia Geral de aprovação de contas do exercício de 2024 será proposta a transferência do resultado líquido positivo de 15.788,56€ para Resultados Transitados.

13 – AGRADECIMENTOS

Aos nossos clientes e utentes, às instituições de crédito e aos nossos fornecedores expressamos o nosso agradecimento pela colaboração e confiança que sempre nos prestaram.

Aos nossos colaboradores agradecemos o empenho e a dedicação que sempre manifestaram.

Sabrosa, 13 de março de 2025

A Entidade

Fundação Patronato de Santo António

Centro de Dia

S.A.D. – Serviço de Apoio Domiciliário

Contribuinte n.º 506098066

Av. General Alves Pedrosa

5060-303 SABROSA

Tel. 259 931 280 - Fax 259 931 261

E-mail: fps.antonio@sapo.pt



Fundação Patronato de Santo António

Centro de Dia / S.A.D. - Serviço de Apoio Domiciliário

Av.ª General Alves Pedrosa - 5060-303 SABROSA

Telef: 259 931 280 - Fax 259 931 261

E-mail: fps.antonio@sapo.pt

Contribuinte nº 500998965

O Contabilista Certificado **Luís Fernando de Carvalho Leite, CC nº 39242**, no âmbito das suas funções, vem por este meio solicitar ao órgão de gestão da entidade informações para o cumprimento declarativo na IES (Informação Empresarial Simplificada), que a seguir se detalha:

1. Quadro 11 da folha de rosto da IES – Confirmação anual do beneficiário efetivo

Pretende optar por efetuar a confirmação anual do beneficiário através da IES ou pretende efetuar essa confirmação diretamente no registo central do beneficiário efetivo? _____

Optando por efetuar a referida confirmação anual através da IES, indique, com referência ao último dia do ano civil do exercício findo a que respeita esta declaração.

Se confirma a informação constante do RCBE, ou seja, se a mesma se encontra exata, suficiente e atual. _____

Atesta-se, ainda, que a informação indicada corresponde à verdade,

31 de Dezembro de 2024

A Entidade
Jose João Carvalho Leite
Fundação Patronato de Santo António
Centro de Dia
S.A.D. - Serviço de Apoio Domiciliário
Contribuinte n.º 500 998 965
Av. General Alves Pedrosa
5060-303 SABROSA
Tel. 259-931 280 - Fax 259 931 261
E-mail: fps.antonio@sapo.pt
Luís Fernando de Carvalho Leite



Fundação Patronato de Santo António

Centro de Dia / S.A.D. - Serviço de Apoio Domiciliário

Av.º General Alves Pedrosa - 5060-303 SABROSA

Telef.: 259 931 280 - Fax: 259 931 261

E-mail: fps.antonio@sapo.pt

DECLARAÇÃO

Declara-se para os devidos efeitos e para depósito de contas do ano de 2024 que a esta instituição não lhe é exigida a designação de revisor oficial de contas para proceder à revisão legal já que não ultrapassou durante dois anos consecutivos dois dos três limites referidos nas alíneas a), b) e c) do art.º 262º do C.S. Comerciais.

A Entidade



Jose Duarte Alexandre Pereira
Tatiana
for kinds

Fundação Patronato de Santo António
Centro de Dia
S.A.D. - Serviço de Apoio Domiciliário
Contribuinte n.º 500 998 965
Av. General Alves Pedrosa
5060-303 SABROSA
Tel. 259 931 280 - Fax 259 931 261
E-mail: fps.antonio@sapo.pt

